

G E M E E N T E

Brielle

Monitor sociaal domein 2017

Inhoud

Inleiding.....	4
1. SAMENKRACHT EN BURGERPARTICIPATIE	5
<i>Vrijwilligers</i>	5
<i>Fijn je te zien</i>	5
<i>Mantelzorgers</i>	6
<i>Welzijn en jeugd</i>	7
<i>Welzijn Volwassenen (Maatschappelijk Werk)</i>	7
<i>Preventie</i>	8
<i>Onderwijs en Weerbaarheid</i>	8
<i>Integrale vroeghulp</i>	8
<i>Peuterspeelzaalwerk en VVE</i>	9
<i>Centrum voor Jeugd en gezin (CJG)</i>	9
<i>Inzet Jeugdhulp</i>	10
<i>Vertrouwenspersoon AKJ (Advies- en Klachtenbureau Jeugdzorg)</i>	10
<i>Ouderen</i>	11
<i>Dementie</i>	11
<i>Geestelijke gezondheidszorg</i>	11
<i>Slachtofferhulp</i>	12
2. VOLKSGEZONDHEID	14
3. GEBIEDSTEAM	16
<i>Procesregisseurs</i>	16
<i>Cliëntondersteuning</i>	16
4. MAATWERKVOORZIENINGEN.....	18
<i>Maatwerkvoorzieningen 18+</i>	18
<i>Maatwerkvoorzieningen 18- Lokaal</i>	20
<i>Maatwerkvoorzieningen 18- regionaal</i>	21
<i>Maatwerkvoorzieningen 18- landelijk</i>	21
5. SCHULDDIENSTVERLENING.....	23

6.	GEËSCALEERDE ZORG 18+	25
	<i>Geëscaleerde zorg 18+</i>	<i>25</i>
	<i>Geëscaleerde zorg 18-.....</i>	<i>25</i>
7.	INKOMENSVORZIENING	26
8.	BEGELEIDE PARTICIPATIE EN ARBEIDSPARTICIPATIE	30
	<i>Begeleide participatie</i>	<i>30</i>
	<i>Arbeidsparticipatie</i>	<i>30</i>
9.	VLUCHTELINGEN	32

Inleiding

Voor u ligt de Brielse monitor voortgang sociaal domein 2017. Deze monitor geeft een beeld over de wijze waarop de ondersteuning op het gebied van zorg, welzijn, werk in de gemeente Brielle is geregeld. In deze monitor wordt een zo actueel mogelijk overzicht gegeven van de ontwikkelingen in het sociaal domein, aan de hand van de uitgaven van de gemeente en de daarbij behorende resultaten; daar waar mogelijk bieden we een vooruitblik.

Opzet

De monitor is gebaseerd op de taakvelden indeling lv3 2017 (hoofdstuk 6 en 7). Deze monitor is gebaseerd op de taakvelden indeling lv3 2017 (hoofdstuk 6 en 7 programmabegroting). lv3 (inkomensvoorziening derden) bevat gegevens uit de begroting, kwartaalcijfers en jaarrekening. Deze gegevens zijn onder andere van belang bij de verdeling van het gemeentefonds en het provinciefonds. lv3 wordt ingevuld door gemeenten, provincies en gemeenschappelijke regelingen. Dit vergroot de mogelijkheid om budgetten en resultaten te vergelijken.

Per onderdeel is er een tekstuele toelichting gegeven, zijn relevante aantallen (realisatie) vermeld, wordt eventueel ingegaan op ontwikkelingen en staan bijbehorende budgetten.

Samen met een aantal andere monitoren komt zo een totaal volledig overzicht tot stand:

- waar staat je gemeente: eerder dit jaar heeft de commissie Samenleving de rapportage sociaal domein 'waar staat je gemeente' ter kennisgeving aangenomen. Niet al deze cijfers waren bruikbaar voor de gemeente maar daar waar deze rapportage wel goede informatie biedt, is gebruik gemaakt in deze monitor.
- Cliëntervaringsonderzoek jeugd en Wmo biedt informatie over de beoordeling van de betrokken inwoners over de inzet van de gemeente in het sociaal domein. Deze rapportages zullen na de zomer beschikbaar zijn.

1. SAMENKRACHT EN BURGERPARTICIPATIE

De inzet van vrijwilligers en mantelzorgers is een belangrijk onderwerp in het sociaal domein. Een belangrijk uitgangspunt van de Wmo en het Brielse beleid is dat bewoners zoveel mogelijk elkaar ondersteunen. Om dit te realiseren, verstrekt de gemeente subsidie aan een aantal organisaties die vrijwilligers en mantelzorgers ondersteunen. Dit zijn Stichting Welzijn Ouderen (WO), MEE Mantelzorgondersteuning, Kwadraad (maatschappelijk werk) en Push (Jongerenwerk en vrijwilligersondersteuning). In dit hoofdstuk wordt weergegeven op welke wijze de bovengenoemde organisaties hun subsidie besteden en welke resultaten zij daarmee hebben behaald. Daarnaast komt preventie in dit hoofdstuk aan bod.

Vrijwilligers

De ondersteuning van vrijwilligers vindt in Brielle plaats door het Centrum voor Vrijwilligerswerk (www.centrumvrijwilligerswerk.nl/brielle), onder directievoering van Push, uitgevoerd door een medewerker van de gemeente Brielle. In 2017 waren hier 1010 vrijwilligers ingeschreven.

Daarnaast beschikt Welzijn Ouderen over een vrijwilligersbestand van 178 personen. Een bijzondere vorm van vrijwilligers zijn de maatjes: vrijwilligers die één op één andere inwoners ondersteunen. Iemand kan bijvoorbeeld een maatje voor een oudere zijn en zo dreigend isolement tegengaan of een maatje zijn voor een mantelzorger. MEE heeft in het jaar 2017 17 vrijwilligers geleverd die ondersteuning hebben geboden aan mantelzorgers. In totaal staan er 102 mantelzorgers bij MEE ingeschreven. Er kan een overlap bestaan tussen de vrijwilligers die bekend zijn bij het centrum voor vrijwilligerswerk, bij Welzijn Ouderen en bij MEE.

De gemeente Brielle biedt vrijwilligers een vrijwilligerspas aan, de zogenaamde NapPas. Met deze pas kunnen gebruikers kortingen krijgen voor verschillende dagjes uit. In 2017 waren 929 personen in het bezit van de NapPas. De NapPas wordt met ingang van 1 juni 2018 beëindigd. De reden van de beëindiging is dat uit onderzoek is gebleken dat inwoners die in het bezit zijn van de vrijwilligerspas, weinig gebruik maken van de pas. Met het wegvallen van de NapPas wordt het bedrag dat bestemd was voor de NapPas ingezet voor de waardering voor vrijwilligers middels de Klantkaart Brielle.

Vrijwilligers	2016	2017
Centrum voor vrijwilligers	1214	1021
Welzijn ouderen	178	178
MEE (ondersteuners mantelzorgers)	8	17
Vrijwilligerspassen	120 nieuwe passen uitgegeven	929 uitgegeven passen
Maatjes		
Maatjes bij Welzijn Ouderen	26	24
Mantelzorgmaatjes (MEE)	6	6

Bron: jaarrapportages 2017 Centrum voor vrijwilligers, Stichting Welzijn Ouderen, MEE.

Het aantal vrijwilligers die bij het Centrum voor vrijwilligers staan ingeschreven is gedaald, omdat de vrijwilligers zijn aangeschreven met de vraag of zij geregistreerd willen blijven als vrijwilliger. Een aantal heeft zich naar aanleiding van deze vraag uitgeschreven als vrijwilliger.

Fijn je te zien

In 2016 is de nota vrijwilligersbeleid vastgesteld een belangrijk onderdeel daarvan is de lancering van een digitaal platform voor wederzijdse hulp. In 2017 heeft het college ingestemd met het realiseren

van een (digitaal) platform voor vrijwillige inzet in de wijk. Dit platform is samen met de gemeente Hellevoetsluis opgezet. Doel van het platform is centraliseren van alle informatie rond vrijwilligerswerk, burenhulp, ontmoeting en ontmoetingspunten. Het platform biedt veel praktische informatie op buurtniveau aan: wat gebeurt er in mijn buurt? Wie heeft hulp nodig en wie biedt er hulp aan? Welke activiteiten zijn er en waar kan ik aan meedoen? Om dit platform te ondersteunen worden buurtverbinders ingezet. Deze buurtverbinders treden op als ambassadeurs van 'Fijn te zien' en proberen inwoners te enthousiasmeren om mee te doen aan activiteiten. Er zijn in Brielle 10 buurtverbinders actief. In 2017 is gewerkt aan de voorbereidingen voor het platform 'Fijn je te zien'. In 2017 zijn diverse bijeenkomsten gehouden en is een grote groep buurtverbinders getraind. In maart 2018 heeft de lancering plaatsgevonden en sindsdien wordt 'Fijn je te zien' verder doorontwikkeld.

Mantelzorgers

Voor mantelzorg is in 2015 nieuw beleid ontwikkeld, dat geïmplementeerd is vanaf 2016. Speciale aandacht is nodig voor jonge mantelzorgers, werkende mantelzorgers en mantelzorgers van mensen met dementie. Voor de waardering van mantelzorgers is de mantelzorgpas ingevoerd (samen met de andere gemeenten op Voorne). Het bedrag dat de gemeente op de pas stort is in het jaar 2017 verhoogd van € 25,- per jaar naar € 75,- per jaar. Met deze pas kunnen de mantelzorgers in verschillende aangesloten winkels betalen of korting krijgen.

In 2017 is de communicatie met betrekking tot de mantelzorgpas geïntensiveerd. In de krant, nieuwsbrief Wmo, website van de gemeente zijn artikelen geplaatst over de mantelzorgpas. Dit heeft geleid tot een stijging van het aantal mantelzorgpassen van 96 passen in 2016 naar 179 passen in 2017.

MEE draagt zorg voor ondersteuning van mantelzorgers bij alle vragen op gebied van wonen, zorg, welzijn, arbeid en inkomen. Tevens biedt MEE begeleiding aan mantelzorgers die langdurig (zwaar) belast zijn met zorgtaken. Het totaal aantal ingeschreven mantelzorgers bedraagt 102 in het jaar 2017.

In Brielle zijn in het jaar 2017 verschillende activiteiten/ontmoetingsbijeenkomsten voor mantelzorgers georganiseerd, zoals koffie tussen de boeken, mantelzorgsalon en ondersteuningscursussen voor mantelzorgers.

Mantelzorg	2016	2017
Geregistreerde mantelzorgers bij MEE	78	102
Mantelzorgpassen	96	179
Mantelzorgsalon (WO)	10 bijeenkomsten, gemiddeld 24 deelnemers	10 bijeenkomsten, gemiddeld 20 deelnemers
Individuele mantelzorg ondersteuning MEE	18 mantelzorgers	17 mantelzorgers
Collectieve mantelzorg ondersteuning MEE	9 bijeenkomsten	8 bijeenkomsten, waarvan 1 bijeenkomst die maandelijks wordt gehouden (Koffie tussen de boeken)

Bron: jaarrapportages 2017 Stichting Welzijn Ouderen, MEE.

Welzijn en jeugd

Stichting Push voert voor de gemeente Brielle het Jeugd- en Jongerenwerk uit. Jongerencentrum Bravo is 7 dagen per week geopend van 15.45 tot 22.00. In de middag zijn er activiteiten voor kinderen vanaf 6 jaar, 's avonds voor jeugd tot 20 jaar. Daarnaast levert Stichting Push de combinatiefunctionaris voor Brielle kern en Vierpolders. In Zwartewaal is de combinatiefunctionaris in dienst van Kinderopvang De Bonte Vlinder. De combinatiefunctionaris verbindt sport, cultuur, onderwijs, en jeugdwerk met elkaar. De combinatiefunctionaris in Brielle biedt sport en spel voor basisschoolleerlingen van groep 5-8, sportclinics (ook voor lagere groepen). Ook wordt de sportweek Brielle en de Jeugdolympiade georganiseerd.

Op iedere school in Brielle is Schoolmaatschappelijk werk aanwezig. In het primair onderwijs biedt Kwadraad dit aan, op het voortgezet onderwijs is Enver (voorheen: Flexus Jeugdplein) de aanbieder. Schoolmaatschappelijk werk is georganiseerd op het niveau van Voorne-Putten. MEE verzorgt schoolmaatschappelijk werk speciaal onderwijs in Brielle. De kosten voor het schoolmaatschappelijk werk op het Voortgezet Onderwijs worden voor 50% betaald door de gemeente, 25% door het samenwerkingsverband voortgezet onderwijs (daarin zijn besturen van de scholen vertegenwoordigd) en de schoolbesturen betalen 25%.

De activiteiten voor jeugdigen zijn in onderstaande tabel weergegeven. Enkele activiteiten die in 2016 zijn gedaan, zijn in 2017 vervangen door andere activiteiten.

Welzijn Jeugd		2016	2017
Deelnemers Stichting Push	Jongens:	1220	
	Meisjes	1216	
	Totaal	2436	2444 ¹
Deelnemers activiteiten combinatiefunctionaris	Kern Brielle en Vierpolders	195 (groep 5-8)	104
	Clinics Brielle en Vierpolders	658	603
	Zwartewaal	53	-
	Sportweek	426	-
	Jeugdolympiade	1.100	-
	Koningsspelen		1.000
School maatschappelijk werk	Primair onderwijs:	3 uur per school (7 scholen)	3 uur per school (7 scholen)
	Scholen voortgezet onderwijs	Totaal gemiddeld 136 uur per week	Totaal gemiddeld 136 uur per week

Bron: jaarrapportages 2017 Stichting Push, Kwadraad, De Bonte Vlinder.

Welzijn Volwassenen (Maatschappelijk Werk)

Algemeen maatschappelijk werk wordt in Brielle uitgevoerd door Kwadraad. Kwadraad biedt naast maatschappelijk werk ook preventieve inzet. Onder de preventieve inzet valt bijvoorbeeld (samen met het CJG) de Alles Kids-training en KIES (Kinderen in echtscheidingsituaties). Begin 2017 is Kwadraad begonnen met spreekuren vanuit algemeen maatschappelijk werk. Alle inwoners kunnen in dit spreekuur terecht met praktische vragen en/of psychosociale vragen.

In het jaar 2017 heeft algemeen maatschappelijk werk 89 contacten gehad en 34 SMW contacten. In het AMW gaan de hulpvragen vooral over financiën in combinatie met huiselijk relaties, geestelijke

¹ Dit zijn geen unieke deelnemers maar het totaal aantal deelnemers over alle activiteiten.

gezondheid en huisvesting. Bij SMW gaan de vragen vooral over emotionele ontwikkeling. Daarnaast zijn er in het jaar 2017, 82 AMW en 32 SMW ondersteuningstrajecten opgestart en afgerond.

Het resultaat van de inzet van de mate van ondersteuning wordt onder meer gemeten aan de hand van de zelfredzaamheidsmatrix (ZRM). Met dit instrument wordt op 11 domeinen aan het begin en aan het eind van een traject gemeten waar de cliënt staat. Vervolgens wordt met de cliënt afgesproken op welke domeinen resultaten behaald moeten worden. Afgesproken is dat gemiddeld in 70% van de cliënten die een ondersteuningstraject wordt geboden, zelfredzaam is of stabiliseert. Wanneer iemand op één bepaald domein geen of weinig problemen ervaart, hoeven daar geen stappen gezet te worden, vandaar dat stabilisatie ook mogelijk is. Gemiddeld realiseerde Kwadraad een percentage van 96% AMW en 100% SMW. De doelen die vooraf zijn gesteld, worden dus in bijna alle gevallen gehaald.

Welzijn volwassenen (AMW)	2016	2017
Afgesloten casussen:	60	89
Gemiddeld % stabilisatie of voortgang ZRM	96%	98%
Terugval (maximaal 40%)	16%	10%

Bron: jaarrapportages 2017 Kwadraad

Preventie

Een belangrijk deel van het werk in het sociaal domein betreft de inzet op preventie. Door informatie te bieden aan jonge en volwassen inwoners en in te zetten op weerbaarheid, kunnen zij voor zichzelf gezondere keuzes maken. Ook is het van belang om mogelijke problemen tijdig te signaleren en om bij lichte problematiek goede ondersteuning te bieden, zodat een beroep op zwaardere vormen van hulpverlening voorkomen kan worden.

Onderwijs en Weerbaarheid

In het primair onderwijs worden diverse activiteiten georganiseerd op het gebied van weerbaarheid, zoals weerbaarheidstrainingen (rots en water, judo voor kleuters). Preventieactiviteiten op het voortgezet onderwijs en MBO richten zich vooral op het voorkomen van alcohol- en middelengebruik onder jongeren. In 2017 zijn niet meer activiteiten dan voorgaande jaren ingezet. In 2017 is begonnen met het programma Gezonde school en genotmiddelen (DGSG), uitgevoerd door YOUZ. Het programma bestaat uit 4 pijlers:

1. Beleid en regelgeving
2. Signaleren en begeleiden
3. Ouderparticipatie
4. Lessen voor leerlingen

Het programma beslaat twee schooljaren, in 2017 is op de VO scholen pijler 1 en 3 uitgevoerd. Naast DGSG zijn er op de VO scholen ook Fris op vakantie en het theaterstuk Aap op je rug uitgevoerd.

Door het Scheepvaart en Transportcollege is in 2017 een subsidie Totally Traffic (training alcohol in het verkeer voor MBO studenten aangevraagd bij MRDH, deze is gehonoreerd en in februari 2018 uitgevoerd.

Integrale vroeghulp

MEE biedt integrale vroeghulp aan voor ouders met jonge kinderen in de leeftijd van 0-6 jaar. Vroeghulp is een samenwerking van ouder(s), wijkteammedewerker en de hulpverlening. MEE

adviseert ouders met vragen over de ontwikkeling of gedrag van hun kind. In het jaar 2017 is in Brielle 1 kind aangemeld voor integrale vroeghulp.

Peuterspeelzaalwerk en VVE

Het peuterspeelzaalwerk en de voor- en vroegschoolse educatie (VVE) kan ook gezien worden als een vorm van preventie: het voorkomen van taal- en leerachterstanden. Brielle heeft 11 groepen van 16 peuters, waaronder 15 doelgroepplekken (plaatsen voor kinderen die een groter risico lopen op achterstanden). Per 1 januari 2018 is de Wet Harmonisatie kinderopvang en peuterspeelzaalwerk in werking getreden. Dit betekent dat er meer marktwerking in dit veld wordt geïntroduceerd, waarbij de gemeente wel verantwoordelijk blijft voor subsidiering VVE.

De GGD Rotterdam Rijnmond voert voor de gemeente Brielle basistaken uit op het gebied van volksgezondheid. Dit betreft bijvoorbeeld de bestrijding van infectieziekten, het aanbieden van vaccinaties, het geven van voorlichting, advies en begeleiding, psychosociale hulp bij rampen en ambulance- en ziekenvervoer.

Voor lokaal beleid is in 2016 een nota lokaal gezondheidsbeleid vastgesteld. De uitvoering hiervan is gestart in 2017. Hierin zijn drie prioriteiten benoemd: tegengaan van alcohol- en middelengebruik onder jongeren, bevorderen van een dementievriendelijke samenleving en tegengaan van eenzaamheid.

Centrum voor Jeugd en gezin (CJG)

Het CJG is voornamelijk gericht op preventie en heeft daarbij een nauwe samenwerking met het onderwijs. Het CJG heeft, totdat de kinderen vier jaar zijn, 10 contactmomenten. Daarna zien ze de kinderen in groep 2 en groep 7 van het basisonderwijs, in het eerste jaar van het voortgezet onderwijs en wordt er in het derde jaar van het voortgezet onderwijs een vragenlijst afgenomen. Daarnaast biedt het CJG trainingen en voorlichtingsactiviteiten voor zowel jeugdigen als hun ouders. In het overzicht hieronder staan de belangrijkste trainingen/bijeenkomsten die in 2017 zijn gegeven vermeld. Zoals uit het overzicht blijkt, zijn er in het jaar 2017 meer trainingen gegeven dan in het jaar 2016.

Aanbod CJG	2016	2017
Vriendentraining VO	-	6 kinderen
Vriendentraining Groep 7 – 8 plus ouders	10 kinderen	9 kinderen
Thema-avond puberbrein VO	80 ouders	64 ouders
Stevig ouderschap: ouders van pasgeboren baby's met verhoogd risico op opvoedproblematiek	2 trajecten	5 trajecten
Themabijeenkomst Genotsmiddelen	-	1 maal
Themabijeenkomst How to talk to kids	-	30 ouders
Themabijeenkomst Positief opvoeden	-	1 maal
Themabijeenkomst Social Media	-	25 ouders
Opvoedondersteuning	41 gezinnen, 125 gesprekken	44 gezinnen, 135 gesprekken

Bron: rapportage CJG 2017

Inzet Jeugdhulp

Voor de Jeugdwet hebben behalve de gemeente, ook huisartsen, medisch specialisten, de jeugdarts en gecertificeerde instellingen wettelijk de mogelijkheid een jeugdige door te verwijzen voor een maatwerkvoorziening. Hierbij moet gedacht worden aan Jeugd-ggz (behandeling en opname), opvang en begeleiding. Deze vormen van hulp zijn ingekocht via de Gemeenschappelijke Regeling Jeugdhulp Rijnmond (GRJR). De meer preventieve- en eerstelijnszorg zoals jeugdgezondheidszorg, basis GGZ, Jeugd en opvoedondersteuning en Dyslexiezorg, zijn lokaal ingekocht.

Vertrouwenspersoon AKJ (Advies- en Klachtenbureau Jeugdzorg)

Het AKJ is de onafhankelijke organisatie van de vertrouwenspersonen voor de jeugdhulp. Ieder kind, iedere jongere en iedere ouder/verzorger die te maken krijgt met een vorm van jeugdhulp, kan voor hulp terecht bij AKJ. De vertrouwenspersoon wordt collectief gefinancierd via het Rijk. In 2017 hebben vier volwassenen woonachtig in Brielle contact opgenomen met AKJ, er zijn twee vragen en 21 klachten over de jeugdhulp besproken met een vertrouwenspersoon. De gestelde vragen gingen over wetgeving en over de werkwijze van een instantie voor jeugdhulp. De meeste klachten gingen over de onderwerpen:

- Bejegening;
- Bereikbaarheid/beschikbaarheid/afspraken;
- Beslissingen.

Een gesprek met een vertrouwenspersoon was bij de vragen en bij negen klachten voldoende voor de inwoners om zelf weer verder te kunnen op basis van de gegeven informatie en/of advies. Bij de overige 12 klachten is ondersteuning geboden door een vertrouwenspersoon in de regio. Zes klachten zijn besproken met de betreffende instantie en daarna opgelost. Vier klachten zijn uiteindelijk ingetrokken en de andere twee klachten lopen nog.

Van de vier inwoners was er één (een ouder met gezag) die specifieke klachten (6) had over de toegang tot Jeugdhulp. Deze was na contact met de adviesdienst voldoende geïnformeerd om de klachten zelf op te pakken en had verdere ondersteuning niet nodig.

SISA

Als een kind of jongere in aanraking komt met een van de aangesloten organisaties – bijvoorbeeld leerplicht, jeugdbescherming of politie – dan signaleert deze in het systeem van SISA (Signaleren en Samenwerken) dat hij of zij betrokken is bij het kind/de jongere. Bij twee of meer signalen over dezelfde jeugdige of over een gezin, is er een match. Onder leiding van een matchregisseur werken betrokken organisaties samen om de problemen op te lossen.

Totaal waren er 417 (2016: 259) meldingen voor Brielse kinderen (dit zijn niet per se matches) waarvan een deel gedaan is door organisaties in Brielle (zoals gebiedsteam, leerplicht, scholen). De overige meldingen komen van regionale zorgaanbieders en andere organisaties uit de regio zoals onderwijs en politie. Deze 417 meldingen betreffen in totaal 245 (2016:158) jongeren, waarvan 149 jongens en 96 meisjes. Medewerkers van de organisaties raken meer bekend met SISA en daarmee stijgt het aantal meldingen.

Ouderen

Een andere belangrijke doelgroep voor preventie is de groep oudere Briellenaren. Stichting Welzijn Ouderen organiseert diverse activiteiten voor ouderen. Hieronder staan de belangrijkste vermeld.

Preventie Welzijn Ouderen	2016	2017
Welzijn op recept	5 aanmeldingen	16 aanmeldingen
Tafeltje dekje	40 deelnemers	45 deelnemers
Telefooncirkel	8 deelnemers	8 deelnemers
Kookgroep	14 deelnemers	14 deelnemers
Beweegactiviteiten	10 activiteiten, totaal 186 deelnemers	6 activiteiten, totaal 220 deelnemers
Ontmoetingsactiviteiten	11 activiteiten	10 activiteiten
Digitale vaardigheden	26 deelnemers	26 deelnemers

Bron: Rapportage 2016 Stichting Welzijn Ouderen

Wat is Welzijn op recept? Na een ingrijpende gebeurtenis, of als het een tijdje niet meezit of wanneer iemand zich eenzaam voelt, is het soms lastig om zelf weer een goede draai aan het leven te geven. Diegene zit niet lekker in zijn/haar vel, maar professionele psychologische hulp of medicatie zijn in die situatie niet aan de orde. Welzijn Ouderen en de huisartsen in Brielle werken hierbij samen om de persoon weer op weg te helpen en een steuntje in de rug te geven. Samen met de welzijnscoach van Welzijn Ouderen gaat de persoon op zoek naar activiteiten die samenhangen met positief en optimistisch denken. Activiteiten die zin geven en die maken dat men zich beter gaat voelen.

Dementie

In september 2016 hebben de gemeenten van Voorne Putten en Goeree Overflakkee samen met de Alzheimerstichting, lokale welzijnsorganisaties en ketenzorg dementie een overeenkomst gesloten voor Dementie Vriendelijke Samenleving (DVS). Voor DVS zijn de volgende doelen benoemd:

- Stimuleren dat mensen met dementie en hun mantelzorgers, partners, familie en vrienden kunnen blijven participeren in de samenleving, ook bij het voortschrijden van de dementie.
- Meewerken aan een genuanceerde beeldvorming over mensen met dementie.
- Bredere bekendheid te bereiken met de ziekte dementie en de gevolgen hiervan.
- Een bijdrage leveren aan (vroeg) signalering en het bieden van passende hulp en ondersteuning al vanaf de eerste signalen van dementie.
- Voorzien in passende en toegankelijke vormen van respijtzorg ter ontlasting van mantelzorgers, partners, familie en vrienden van mensen met dementie.

In het jaar 2017 is een inventarisatie van respijtzorg en dagopvang voor mensen met dementie gemaakt. Deze informatie is verwerkt in een Infographic. Er zijn trainingen gegeven aan gemeentel- en welzijnsmedewerkers. Ook is er communicatiemateriaal ontwikkeld over bewustwording en herkenbaarheid van dementie.

Stichting Welzijn ouderen heeft in het jaar 2017 subsidie ontvangen voor het project Sociale Huiskamer. Dit project biedt sociale contacten en ondersteuning aan thuiswonende ouderen die te kampen hebben met eenzaamheid, vergeetachtigheid of een lichte vorm van dementie. Inwoners van de gemeente Brielle kunnen hier zonder indicatie terecht. In totaal hebben in het jaar 2017 9 personen gebruik gemaakt van de Sociale Huiskamer. Wegens succes is de Sociale Huiskamer in het jaar 2018 voortgezet.

Geestelijke gezondheidszorg

Een laatste doelgroep die we hier noemen is mensen die een verhoogd risico hebben om problemen te krijgen op het gebied van geestelijke gezondheid. Antes levert activiteiten om de toeleiding tot zorg van zwaardere bemoeizorgcliënten te realiseren. Dit zijn mensen met psychische, psychiatrische,

verslavings- en/of sociale problemen, die niet zelf om hulp kunnen of willen vragen. Vaak is er bij deze mensen sprake van een combinatie van problemen op meerdere levensgebieden. Door deze problemen kunnen ze overlast veroorzaken of maakt de omgeving zich zorgen. Er is dan sprake van zorgwekkende zorgmijders. Antes heeft in het jaar 2017 € 22.184 aan subsidie ontvangen.

Antes heeft 23 bemoeizorgtrajecten gedraaid in 2017. Daarvan zijn 11 trajecten opgepakt door de bemoeizorgmedewerkers psychiatrie, de overige trajecten vielen onder verslaving. Een aantal aanmeldingen van het afgelopen jaar waren eenmalige contacten. Reden hiervan is dat geen GGZ tweedelijns zorg was geïndiceerd. Medewerkers hebben dan meer een consultfunctie.

Slachtofferhulp

Slachtofferhulp Nederland biedt kosteloze ondersteuning op emotioneel, praktisch en juridisch gebied aan mensen die slachtoffer zijn geworden van een misdrijf of ongeluk. Dat geldt ook voor nabestaanden, getuigen en andere betrokkenen. De gemeente vergoed hiervoor € 0,26 per inwoner (€3.458)

Slachtofferhulp	2015	2016	2017
Aanmeldingen	159	133	133
Algemene ondersteuning	38	24	32 (verstrekken van informatie)
Juridische dienstverlening	91	58	-

Financieel overzicht taakveld

1. Samenkracht en burgerparticipatie	2015	2016	2017
ondersteuning mantelzorgers	28.254	25.000	31.575
waardering mantelzorgers	0	21.340	31.067
ondersteuning vrijwilligers	10.274	9.879	11.419
waardering vrijwilligers	16.054	20.232	14.369
wederzijdse hulp bevorderen	0	0	14.195
collectief vervoer	153.358	143.175	146.697
<i>vaste subsidies en bijdragen</i>			
Stichting Push	250.835	255.885	254.258
project Special heroes	10.000	9.643	9.642
meldpunt antidiscriminatie wetgeving	8.175	8.175	8.175
schoolmaatschappelijk werk PO	58.829	58.829	61.470
schoolmaatschappelijk werk VO	16.566	16.576	17.185
Kwadraad (AMW)	116.268	116.277	116.277
Stichting Vluchtelingenwerk	51.034	39.885	48.964
Stichting Slachtofferhulp	3.560	3.458	3.494
Voedselbank	0	8.000	8.000
Catharinastichting (welzijn Ouderen)	207.431	201.985	211.880
St. Zeeverkeners Bas 't Hart	1.450	1.450	1.450
St. Dijckhuis - kinderactiviteiten	700	820	820
Speel-o-theek Raasdondertjes	1.468	1.400	1.400
St. Jeugdrecreatiesport: wielertour	1.400	1.400	2.000

St. Hospice Voorne/Putten	3.246	1.898	2.854
Zonnebloem, afdeling Brielle	<u>450</u>	<u>450</u>	<u>450</u>
	939.352	945.757	997.641

Bedragen zijn exclusief personeelslasten en andere overhead

2.VOLKSGEZONDHEID

De GGD Rotterdam Rijnmond voert voor de gemeente Brielle basistaken uit op het gebied van volksgezondheid. Dit betreft bijvoorbeeld de bestrijding van infectieziekten, het aanbieden van vaccinaties, het geven van voorlichting, advies en begeleiding, psychosociale hulp bij rampen en ambulance- en ziekenvervoer.

Voor lokaal beleid is in 2016 een nota lokaal gezondheidbeleid vastgesteld. De uitvoering hiervan is gestart in het jaar 2017. Hierin zijn drie prioriteiten benoemd: tegengaan van alcohol- en middelengebruik onder jongeren, bevorderen van een dementievriendelijke samenleving en tegengaan van eenzaamheid. Indachtig het GGD advies om voor een meer structurele aanpak te kiezen, is Youz gevraagd om het (effectief bewezen) programma Gezonde school en genotmiddelen op VO scholen in Brielle vorm te geven. Dit programma beslaat twee jaren. In 2017 is veel overleg geweest met de scholen, om het programma op maat te maken. Er zijn afspraken gemaakt om het programma uiterlijk schooljaar 2018-2019 af te ronden.

Eenzaamheid in Brielle niet verder toegenomen

Uit de recente monitor van de GGD komt m.b.t. de eenzaamheid het volgende naar voren:

Eenzaamheid is een bedreiging voor de gezondheid. Eenzaamheid hangt direct samen met een verhoogde kans op vroeg overlijden, los van andere risicofactoren als een hoge leeftijd, chronische ziektes en functionele beperkingen. Het percentage inwoners dat aangeeft eenzaam te zijn is in Brielle niet verder toegenomen. Eenzaamheid komt in Brielle onder volwassenen zelfs iets minder voorin vergelijking met de regio en het Nederlands gemiddelde. Ook zijn de volwassenen minder vaak sociaal uitgesloten dan in de regio, maar ouderen lijken iets vaker sociaal uitgesloten te zijn in vergelijking met de voorgaande meting (0,8% in 2012 en 3% in 2016). Om eenzaamheid tegen te gaan is de werkgroep eenzaamheid gestart, bestaande uit verschillende ketenpartners (MEE, wijkverpleegkundige, maatschappelijk werk, Welzijn ouderen). Vanuit deze werkgroep worden verschillende activiteiten opgezet en is het meldpunt eenzaamheid opgezet.

Vergrijzing en dementie

De vergrijzing leidt landelijk tot een verschuiving in ouderdomsziekten. Dementie wordt de belangrijkste doodsoorzaak. Volgens schattingen van TNO neemt het aantal mensen met dementie in Brielle toe van 270 in 2015 tot 700 in 2040. Daarnaast zullen aandoeningen van het bewegingsapparaat, diabetes en gezichts- en gehoorstoornissen toenemen. In Brielle komen ouderdomsziekten gerelateerd aan het bewegingsapparaat vaker voor dan in de regio. Het aandeel 65-plussers met gewrichtsslijtage (47% versus 41%) en gewrichtsontsteking (14% versus 10%) is hoger dan in de regio. Ook zien we in 2016 ten opzichte van 2008 een toename van het aandeel ouderen met botontkalking (7% in 2012 naar 14% in 2016). Het aandeel ouderen met diabetes is 15% en dit is vergelijkbaar met de regio. Met betrekking tot dementie geldt de volgende prognose (Alzheimer Nederland):

Aantal mensen met dementie in Brielle				
2013	2014	2020	2030	2040
238	253	333	483	606
	(+6%)	(+40%)	(+103%)	(+155%)

Financieel overzicht taakveld

2. Volksgezondheid	2015	2016	2017
uitvoering nota lokaal gezondheidsbeleid	12.780	306	16.801
G.G.D. basistakenpakket	95.193	83.448	84.815
St CJG Rijnmond uniform deel 0-19 jr	285.600	288.600	291.200
<u>vaste subsidies en bijdragen</u>			
Bavo Europoort	3.640	3.640	3.640
Pameijer	2.581	2.850	2.850
Antes	28.229	22.184	22.184
Alzheimer Nederland	2.450	2.450	2.450
St. Afasie	234	234	234
Soc. De Schakel	349	349	349
	431.056	404.061	424.523

Bedragen zijn exclusief personeelslasten en andere overhead

3. GEBIEDSTEAM

In het gebiedsteam werken (onder meer) consultants Wmo en Jeugd, (school)maatschappelijk werkers, jeugdverpleegkundige, jeugdarts, jeugd- en opvoedcoaches, GZ-psycholoog, verslavingszorg, leerplicht, accounthouder Sociale Dienst en de wijkverpleegkundige. Al deze deskundigen werken nauw met elkaar samen om snel tot een oplossing te komen voor de vragen van inwoners van Brielle.

Gebiedsteam	2016	2017
Aantal aanmeldingen	156	120 en 53 casussen liepen door

Procesregisseurs

Om te zorgen dat alle hulp die nodig is, ook goed en op het juiste moment wordt geleverd, zijn er drie procesregisseurs in dienst van de gemeente:

- de procesregisseur Jeugd (tot 23 jaar),
- de procesregisseur Doorzettingsmacht (als de veiligheid in het geding is),
- de procesregisseur Zorg voor volwassenen.

Deze procesregisseurs halen alle benodigde deskundigen bij elkaar om samen met de betrokken cliënt / het gezin te overleggen wat er moet gebeuren. Dit heet een multidisciplinair overleg. Ze zorgen ook dat er één aanspreekpunt (de casusregisseur) is voor de cliënt/ het gezin, die samen met hen een plan maakt. De casusregisseurs zorgen ook voor goede afstemming tussen de hulpverleners en coördinatie van de uitvoering van het plan. Als blijkt dat er onvoldoende voortgang is of bijvoorbeeld partijen hun afspraken niet nakomen, kunnen zij de procesregisseur weer om hulp vragen.

Om te zorgen dat alle partners in het sociaal domein elkaar weten te vinden en om de deskundigheid te bevorderen, organiseert de gemeente (procesregisseurs en beleidsmedewerkers samen) gebiedsteambijeenkomsten, waar behalve de werkers in het gebiedsteam ook andere betrokkenen uit het sociale domein worden uitgenodigd. Zoals huisartsen, onderwijs, Stichting MEE en tweede lijnszorgaanbieders.

Cliëntondersteuning

Cliëntondersteuning biedt informatie, advies en algemene ondersteuning op het gebied van o.a. jeugd, gezin, werk, inkomen en zorg. Cliëntondersteuners denken met mensen mee hoe zij zoveel mogelijk zelf hun problemen op kunnen lossen, wie zij uit hun omgeving om hulp kunnen vragen en welke professionele ondersteuning dan nog nodig is. Deze voorziening draagt er aan bij dat mensen hun zelfredzaamheid en participatie vergroten. Hiervoor is stichting MEE gecontracteerd.

Cliëntondersteuning MEE	2016	2017
Aantal cliënten	63	53

Financieel overzicht taakveld

3. Gebiedsteam	2015	2016	2017
adviesraad sociaal domein	4.434	4.268	6.622
toezicht GGD op WMO	0	3.014	3.759
benchmark wmo en jeugd	6.000	10.973	9.935
activiteitskosten	9.289	7.557	15.643
St CJG Rijnmond aanvullend preventief	41.408	46.234	52.290
medische advieskosten en indicatiestellingen	123.877	26.647	46.519
sociale kaart MEE	3.360	2.777	6.177
cliëntenondersteuning MEE	88.930	124.682	110.452
Centrum voor Jeugd en Gezin (huisvesting)	<u>71.901</u>	<u>83.200</u>	<u>85.310</u>
	349.199	309.352	336.707

Bedragen zijn exclusief personeelslasten en andere overhead

4. MAATWERKVOORZIENINGEN

Maatwerkvoorzieningen zijn de voorzieningen waarvoor de gemeente een beschikking afgeeft. Er zijn maatwerkvoorzieningen voor de Wmo (18+) en voor de Jeugdwet (18-). Onder de Wmo onderscheiden we materiële voorzieningen, zoals een woningaanpassing of een rolstoel en immateriële voorzieningen, zoals huishoudelijke ondersteuning en begeleiding. Vaak hebben mensen meerdere voorzieningen. Voor de Wmo is het alleen de gemeente die bepaalt of een voorziening wordt toegekend. De gemeente koopt deze voorzieningen zelf in. In Brielle doen we dat voor bijna alle voorzieningen gezamenlijk met Hellevoetsluis en Westvoorne.

Voor de Jeugdwet hebben behalve de gemeente, ook huisartsen, medisch specialisten, de jeugdarts en gecertificeerde instellingen wettelijk de mogelijkheid een jeugdige door te verwijzen voor een maatwerkvoorziening. Hierbij moet gedacht worden aan Jeugd-ggz, opvang en begeleiding. Tot en met 2016 kocht de gemeente slechts een klein deel van de Jeugdhulp zelf in, ook hier gezamenlijk met de gemeenten Hellevoetsluis en Westvoorne. Het merendeel van de voorzieningen werd ingekocht door de Gemeenschappelijke Regio. De combinatie van externe doorverwijzers (niet via de gemeente) en externe inkoop maakt het helaas lastig om accuraat en snel inzicht te krijgen in de aantallen jeugdigen en kosten. Vanaf 2017 is dyslexie en basis-GGZ overgeheveld naar de lokale budgetten.

Hieronder volgt een overzicht van het aantal toegekende of afgewezen maatwerkvoorzieningen. In de rapportage sociaal domein over het jaar 2016 is minder uitgebreid gerapporteerd over de maatwerkvoorzieningen, cijfers over 2016 zijn daarom niet opgenomen in de tabellen.

Maatwerkvoorzieningen 18+

Maatwerkvoorzieningen Wmo 2017			
In de woning	Natura	PGB	afwijzingen
woningaanpassingen en woonvoorzieningen	112	0	2
verhuiskostenvergoeding	0	0	0

Maatwerkvoorzieningen Wmo 2017			
Rolstoelen	Natura	PGB	afwijzingen
handbewogen	22	0	2
elektrisch	3	0	0
sportrolstoel	0	0	0

*In de rapportage over het jaar 2016 is geen onderscheid gemaakt in verstrekkingen naar soort rolstoel

Maatwerkvoorzieningen Wmo 2017			
vervoer	Natura	PGB	afwijzingen
CVV	83	nvt	0
fiets	9	0	1
Individuele vervoersvoorziening			
scootmobiel	15	0	0
overige vervoersvoorziening	6	0	0

Collectief vervoer	2016	2017
Aantal passen	913	873

Maatwerkvoorzieningen Wmo		2017		
Individuele begeleiding		Natura	PGB	afwijzingen
licht		23	5	0
midden		23	5	0
zwaar		15	0	0

Maatwerkvoorzieningen Wmo		2017		
Dagbesteding (groep)		Natura	PGB	afwijzingen
licht		36	0	0
midden		24	0	0
zwaar		1	0	0

Maatwerkvoorzieningen Wmo		2017		
Kortdurend verblijf		Natura	PGB	af
kortdurend verblijf		5	2	0

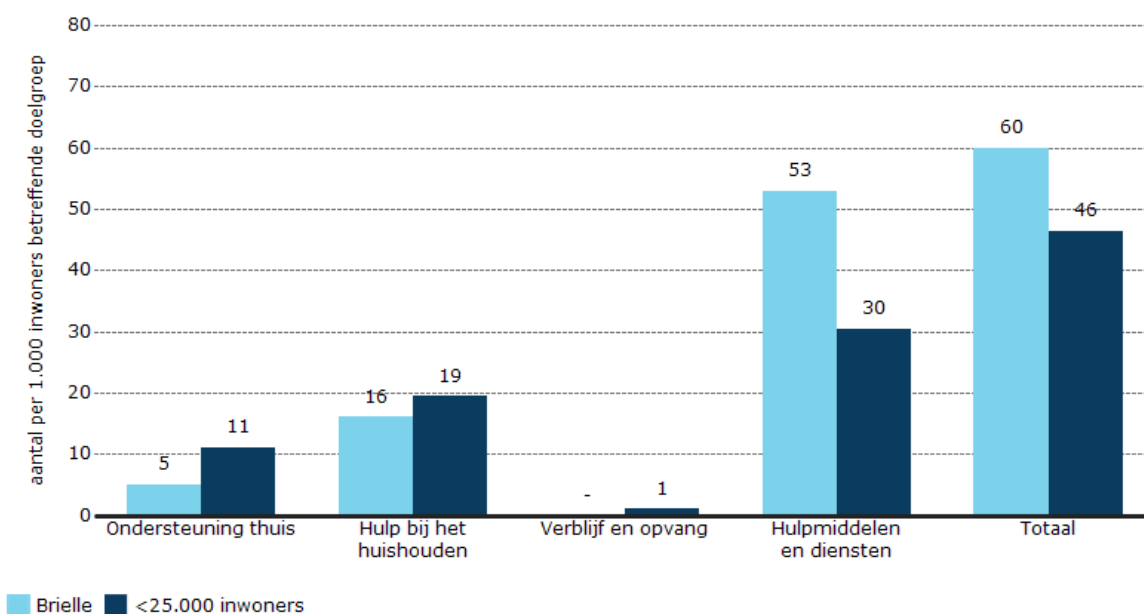
Maatwerkvoorzieningen Wmo		2017		
Huishoudelijke ondersteuning		Natura	PGB	afwijzingen
HO1 ²		308	26	0
HO2		19	2	0
HO3		0	0	0
HHT		84	-	-

Het aantal verstrekte Wmo voorziening ligt in Brielle hoger dan in gemeenten met een vergelijkbaar inwonersaantal. Een verklaring hiervan zou kunnen zijn dat de grijze druk in Brielle, het aantal personen van 65 jaar of ouder ten opzichte van het aantal personen in de zogenaamde 'productieve' leeftijdsgroep hoger dan gemiddeld is in de regio en dan in Nederland. Vanaf 2000 is er een toename van de grijze druk van 20 in 2000 naar 26 in 2010 tot 37 in 2017. Op basis van bevolkingsprognoses wordt in 2040 anderhalf keer zoveel 65-plussers verwacht (5.500) vergeleken met de huidige situatie. De relatieve toename van de 65-plussers in Brielle is vergelijkbaar met de gemiddelde toename in Nederland³.

² HO1 betreft schoonmaken, HO2 is schoonmaken met lichte begeleiding (voeren van regie), HO3 betreft totale overname van het huishouden. HHT betreft huishoudelijke hulp toelage.

³ Bron; rapportage GGD kernboodschappen GGD 2018

2.4 Aantal inwoners met Wmo-voorzieningen vergeleken



Figuur 2.4: Aantal inwoners met Wmo-voorzieningen in vergelijking met de referentiegroep (per 1.000 inwoners), tweede half jaar 2017.

In 2017 is 1 bezwaarschrift Wmo ingediend. Deze persoon is in beroep gegaan. Er is ook 1 bezwaarschrift jeugd in 2017 ingediend. Dit bezwaarschrift is niet ontvankelijk verklaard. In het jaar 2017 zijn geen klachten ingediend bij de gemeente.

Maatwerkvoorzieningen 18- Lokaal

Jeugdhulp lokaal		2017		
Begeleiding individueel		Natura	PGB	afwijzingen
licht		2	0	0
midden		3	4	1
zwaar		11	2	0
Begeleiding dagbesteding				
licht		0	0	0
midden		4	3	0
zwaar		0	0	0
Groepsgewijze begeleiding				
behandeling		1	2	0
logeervoorziening		0	0	0
persoonlijke verzorging		1	0	0
vervoer begeleiding		2	0	0

Jeugdhulp lokaal		2017		
Dyslexie		Natura	PGB	afwijzingen
diagnostiek		14	0	1
1/6 traject		0	0	0
volledig traject		9	0	0

Jeugdhulp lokaal		2017		
Basispreventie GGZ	Natura	PGB	afwijzingen	
kort	2	0	0	
midden	2	0	0	
intensief	10	0	0	
chronisch	3			

Maatwerkvoorzieningen 18- regionaal

Jeugdhulp regionaal		2017		
JGGZ	Natura	PGB	afwijzingen	
Aandacht tekort	16	0	0	
angst	3	0	0	
basis GGZ chronisch	3	0	0	
Basis GGZ generalistisch	15	0	0	
Basis GGZ intensief	3	0	0	
Behandeling kort	5	0	0	
Deelprojecten	3	0	0	
Depressie	5	0	0	
Diagnostiek	24	0	0	
GGZ specialistisch	15	0	1	
Overige kindertijd	6	3	0	
Persoonlijkheid	1	0	0	
Pervasief	5	0	0	
Zorg continuïteit	2	0	0	
Begeleiding dagbesteding				

Jeugdhulp regionaal		2017		
JenO Regionaal	Natura	PGB	afwijzingen	
Ambulante jeugdhulp thuis	2	0	0	
Ambulante spoedhulp	5	0	0	
Behandel- en onderwijsgroep	2	0	0	
Beter beschermd	3	0	0	
Crisishulp	3	0	0	
Intensieve gezinsbegeleiding	3	0	0	
Omgangshuis	4	0	0	
Pleegzorg	3	0	0	

Jeugdhulp Regionaal		2017		
JmeB regionaal	Natura	PGB	afwijzingen	
Wonen met intensieve begeleiding		1	0	
Vervoer regionaal/individueel	2	0	0	

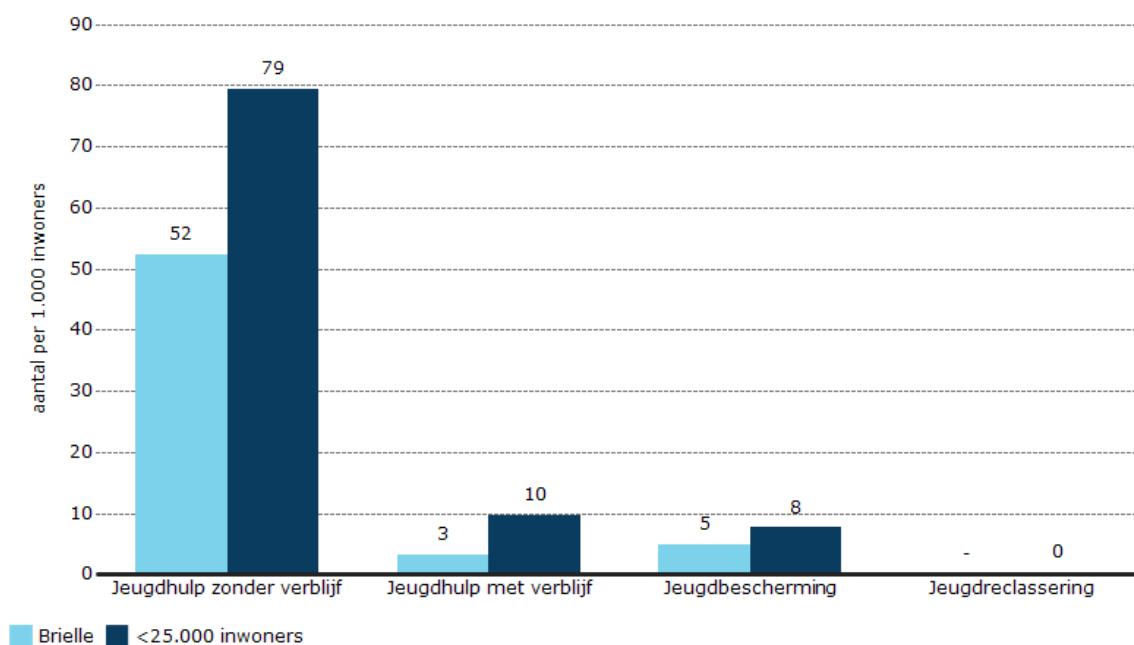
Maatwerkvoorzieningen 18- landelijk

Jeugdhulp landelijk		2017		
JGGZ landelijk	Natura	PGB	afwijzingen	
Behandeling kort	1	0	0	
Diagnostiek	1	0	0	

Functional Family Therapy	1	0	0
Mulitysystem Therapy	5	0	0
Overige kindertijd	1	0	0
Persoonlijke kindertijd	1	0	0
Pervasief	2	0	0
Voedselweigering	5	0	0
Zorgcontinuïteit	1	0	0
JMeB Diagnostiek	1	0	0

Het aantal jeugdzorgtrajecten ligt in Brielle lager dan in vergelijkbaar met gemeenten met een dergelijke omvang als Brielle. Dit is onder ander te Cijfers zijn in onderstaande tabel weergegeven. Een verklaring hiervoor kan zijn bevolkingsopbouw en inkomen (gemiddeld inkomen in Brielle ligt hoger)

2.2 Aantal jongeren met Jeugdzorg-trajecten vergeleken



Figuur 2.2: Jongeren met Jeugdzorg-trajecten in vergelijking met de referentiegroep (per 1.000 jongeren). De cijfers van jeugdhulp en jeugdbescherming zijn ten opzichte van alle jongeren tot 18 jaar. Het cijfer van jeugdreclassering is ten opzichte van het aantal jongeren van 12 tot 23 jaar, tweede half jaar 2017.

5.Schulddienstverlening

Doel van het Brielse beleid is fors inzetten op preventieve schulddienstverlening, het zoveel mogelijk voorkomen dat burgers in problematische schuldsituaties terecht komen. Het Brielse SDV-beleid kent daarom twee delen; een curatief deel en een preventief deel. Het curatieve deel is gericht op het opheffen van al bestaande problematische schulden. Het preventieve deel is gericht op het voorkomen van problematische schulden. Minus Culpa voert voor de gemeente de schulddienstverlening uit. In 2017 heeft de SDV gemiddeld een cliëntenbestand van 87 gekend, waarvan een derde preventief en twee derde curatief.

De werkzaamheden als budgetcoach zijn bijvoorbeeld:

- Hand- en spandiensten om kleine financiële problemen op te lossen
- Helpen met aanvragen van toeslagen of belastingaangiftes
- Verwijzen naar andere hulpinstanties
- Hulp met huishoudboekje of inschakelen budgetbeheer.

Schulddienstverlening		2017		
Gemiddeld afgerond	Start	Nieuwe cliënten	Totaal ⁴	Einde
Aantal cliënten preventief	5	36	41	28
Aantal cliënten curatief	65	28	93	22

Het aantal nieuwe cliënten curatief is lager dan het aantal nieuwe cliënten preventief. Dit betekent dat men de schulddienstverlening eerder weet te vinden en daardoor de problemen minder groot zijn. Bij preventieve instroom gaat het vaak om korte trajecten of informatievragen. Curatieve trajecten duren over het algemeen langer dan een jaar. Het merendeel van de cliënten zijn alleenstaanden, tussen de 27 en 65 jaar. 16 cliënten hebben een schuldenlast van 75.000 of meer. Hieronder vallen enkele ondernemers (faillissement) en voormalig huiseigenaren met een restschuld. Van de uitstroom preventief zijn 2 cliënten doorgestroomd naar curatief.

Dit betekent dat 26 cliënten (uitstroom 28 waarvan 2 doorstroom naar curatief) op eigen kracht verder konden en dat een potentiële ontwikkeling van een bestaande schuldsituatie naar een problematische schuldsituatie is voorkomen!

De meeste cliënten behoren tot de groepen met een laag tot modaal inkomen. De groep 'gezinnen 65+' is niet vertegenwoordigd in de categorie preventief. De groep 'alleenstaanden 27+' blijft oververtegenwoordigd. Als oorzaak wordt aangemerkt dat het hier veelal gaat om personen die een problematische jeugd (drank, drugs, probleemgedrag) hebben gehad en zich nu in de 'nasleep' hiervan bevinden.

Nog geen derde van de cliënten heeft een inkomen uit arbeid. Het gaat hierbij over het algemeen om tijdelijke baantjes. Een vast arbeidscontract komt incidenteel voor. Brielle investeert derhalve niet actief in het betrekken van werkgevers van personen in het gemeentelijk SDV-bestand, maar staat hier in voorkomende gevallen wel voor open. Voor het niet actief investeren is gekozen vanuit de optieken van kosten/baten en de relatie werknemer/werkgever.

Bij de groep die instroomt zonder inkomen gaat het over het algemeen om personen die (nog) bij een verdienende partner inwonen of in afwachting zijn van de afhandeling van een faillissement.

De gemiddelde schuld per huishouden bedroeg in 2017 € 55.075 (in 2016 € 61.493), het gemiddeld aantal schuldeisers bleef 12. Hierbij moet worden aangetekend dat in dit gemiddelde enkele uitschieters zijn meegenomen; ex-ondernemers met heel grote schulden en restschulden van verkochte woningen.

Hoogte schulden en schuldeisers	2016	2017
Gemiddelde schuldenlast per cliënt huishouden	€ 61.493	€ 55.075
Gemiddeld aantal schuldeisers per huishouden	12	12

Financieel overzicht taakveld

4. Maatwerkvoorzieningen	2015	2016	2017
<u>Materieel Wmo</u>			
scootmobielen	104.169	75.223	46.907
(elektr) rolstoelen	102.001	66.080	79.588
woningaanpassingen	174.855	96.236	133.622
overige vervoersvoorzieningen	2.100	14.087	18.036
	383.125	251.626	278.153
<u>Schuldphulpverlening</u>			
schuldhulpverlening	74.427	63.623	55.721
beschermings- en budgetbeheer	16.605	13.340	16.906
	91.032	76.963	72.627
<u>Immaterieel Wmo</u>			
huishoudelijke ondersteuning	845.873	472.342	528.916
individuele begeleiding	120.415	154.797	104.743
groepsbegeleiding/dagbesteding	136.635	209.052	299.921
vervoerskosten dagbesteding	9.242	3.075	25.221
kortdurend verblijf (spoedzorg)	2.660	2.185	5.740
respijtzorg			7.500
PGB – huishoudelijke ondersteuning	72.002	47.511	35.317
PGB – individuele begeleiding	21.572	15.254	94.605
PGB – groepsbegeleiding	130.152	16.695	7.216
PGB – kortdurend verblijf	8.674	18.635	14.625
PGB – persoonlijke verzorging	11.974	0	0
	1.359.199	939.546	1.123.804
<u>Maatwerkvoorzieningen 18-</u>			
bijdrage Gr Jeugdhulp	1.778.998	1.758.016	1.532.303
PGB Jeugd	106.280	73.732	70.968
Jeugd en opvoeding lokaal	183.348	187.020	239.951
Jeugd met een beperking	25.923	103.718	53.735
jeugd GGZ-lokaal	0	0	123.100
respijtzorg			7.500
vervoerskosten jeugd GGZ	0	29.449	16.274
	2.094.549	2.151.935	2.043.831

Bedragen zijn exclusief personeelslasten en andere overhead

6. GEËSCALEERDE ZORG 18+

Geëscaleerde zorg 18+

Dit betreft maatschappelijke opvang en beschermd wonen. Deze taak wordt voor Brielle uitgevoerd door centrum gemeente Nissewaard. Het gaat om enkele gevallen. Een nieuwe ontwikkeling is dat gemeenten sterker inzetten op het afschalen (van Beschermd wonen weer terug naar meer zelfstandigheid) en de doelgroep LVB 18+, die vanaf 2017 onder de verantwoordelijkheid van de gemeenten valt. Dit laatste wordt opgepakt met de gemeenten op Voorne.

Geëscaleerde zorg 18-

Drang en Dwang	2015	2016	2017
Ondertoezichtstelling korter dan 1 jaar	8	10	12
Ondertoezichtstelling langer dan 1 jaar	17	16	11
Voogdij	1	1	3
Jeugdreclassering	4	4	2
Totaal drang trajecten met verzoek tot onderzoek	12	14	20
Totaal drang zonder verzoek tot onderzoek			2
	42	49	49

Financieel overzicht taakveld

5. Geëscaleerde zorg	2015	2016	2017
<u>Geëscaleerde zorg 18+</u>			
bijdrage Buurt M/V	24.000	36.000	38.000
tekort centrumgemeente Beschermd wonen	10.072	0	0
-	34.072	36.000	38.000
<u>Geëscaleerde zorg 18-</u>			
bijdrage ICT SISA	5.920	6.007	6.073

Bedragen zijn exclusief personeelslasten en andere overhead

7. INKOMENSVOORZIENING

De inkomensvoorziening en re-integratie van mensen met een bijstandsuitkering wordt voor Brielle uitgevoerd door de gemeente Nissewaard.

Het aantal inwoners van Brielle met een bijstandsuitkering daalde in 2017 met 1,7 %, van 239 naar 235). 86 mensen waren al langer dan 5 jaar bijstandsgerechtigd en iets meer dan de helft meer dan 3 jaar. Het ging om 114 vrouwen en 121 mannen. In grafiek 1.1 is een overzicht te zien van de ontwikkeling van het aantal uitkeringen sinds 1 januari 2015.

Grafiek 1.1 ontwikkeling bijstandsuitkeringen



Het aantal gehuwden in de bijstand nam toe in 2017 van 41 naar 46, terwijl het aantal alleenstaande ouders en alleenstaanden in de bijstand af nam.

Gezinssamenstelling bijstandsgerechtigden	2016	2017
Alleenstaand	158	151
Alleenstaande ouders	40	38
Gehuwden	41	46
Totaal	239	235

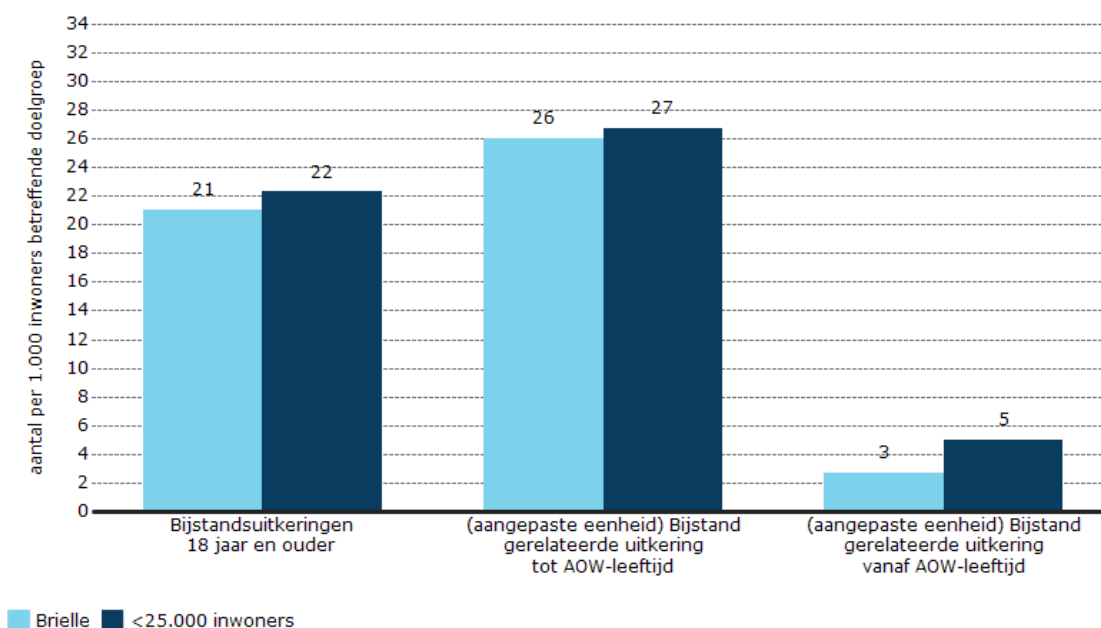
In 2017 stroomden 69 mensen in en voor 70 mensen kon de uitkering beëindigd worden. Hiervan kwamen er 23 aan het werk, 15 mensen verhuisden. Andere redenen om de uitkering te beëindigen waren onder meer: het bereiken AOW gerechtigde leeftijd of het krijgen van een ander inkomen, alimentatie, overlijden en niet verschijnen op een oproep.

Ontwikkeling naar categorie	2016	2017
Participatiewet	217	215
IOAW-uitkering	22	20
IOAZ-Uitkering	0	0

leeftijdsofbouw	2017	%
Tot 27 jaar	25	10,6%
27-35 jaar	41	17,4%
35-45 jaar	44	18,7%
44-45 jaar	65	27,7%
55 jaar en ouder	60	25,4%

Het aantal inwoners met een bijstandsuitkering ligt in Brielle lager dan in gemeenten met een dergelijke omvang.

2.9 Aantal inwoners met een bijstandsuitkering vergeleken



Figuur 2.9: Aantal inwoners met bijstandsuitkeringen op grond van de Participatiewet in vergelijking met de referentiegroep. Bijstandsuitkeringen per 1.000 inwoners 18 jaar en ouder, uitkeringen tot de AOW-leeftijd per 1.000 inwoners tussen 15-64 jaar, uitkeringen vanaf AOW-leeftijd per 1.000 inwoners van 65 jaar en ouder, eerste half jaar 2017.

Bijzondere bijstand

Aan bijzondere bijstand werd in 2017 een bedrag van €102.600 verstrekt.

De meeste bijzondere bijstand wordt verstrekt voor beschermingsbewind. Beschermingsbewind wordt ook wel bewind of onderbewindstelling genoemd. Een bewindvoerder beheert de inkomsten en zorgt er onder andere voor dat de vaste lasten op tijd worden betaald. Ook zorgt een bewindvoerder ervoor, dat de kans op (nieuwe) schulden kleiner wordt. Kortom, een bewindvoerder regelt al de financiële zaken. In het jaar 2017 is € 56.417 bijzondere bijstand verstrekt voor deze kosten, in 2016 was dit nog € 34.606,-. In 2016 kregen 27 personen een vergoeding vanuit de bijzondere bijstand voor beschermingsbewind en in 2017 is dit opgelopen naar 41 personen. Deze stijging vindt landelijk bij alle gemeenten plaats, omdat meer personen onder bewindvoering worden gesteld. Opvallend was dat in Brielle de stijging van de kosten relatief meeviel tot 2017.

Na het beschermingsbewind wordt de meeste bijzondere bijstand uitgegeven aan lening kosten inrichting/huisraad met € 44.751 in 2017.

Het aantal deelnemers aan de collectieve ziektekostenverzekering van CZ is in 2017 gestegen van 203 naar 255, oftewel een toename van 52 personen (25,6%). Deze toename leidt er tevens toe dat de kosten voor de collectieve ziektekostenverzekering hoger zijn uitgevallen dan begroot.

Individuele minimatoeslag

Verstrekt werd in 2016 € 70.800, waarvan € 50.600 basistoelage en € 20.200 voor de kindbijdrage. In totaal 174 maal, waarvan 100 alleenstaanden, 39 alleenstaande ouders, 35 personen gehuwd. Ten opzichte van 2015 is dit een stijging van 33,8%. De kindbijdrage is 98 keer verstrekt. Wat betreft de kindbijdrage is er een stijging van 6,5% t.o.v. 2015.

Nb: dit zijn geen unieke personen, de toeslag wordt per kwartaal uitbetaald en dit is het aantal keren dat uitbetaald is.

Handhaving

In 2017 zijn maatregelen opgelegd aan 3 verschillende personen. Het gaat hierbij om een totaalbedrag van € 3.493,59 wat neerkomt op een gemiddeld bedrag per persoon van € 1.164,53. In 2016 waren maatregelen opgelegd aan 11 verschillende personen.

Het openstaande debiteurensaldo van cliënten uit Brielle is in 2017 gestegen van € 575.896 naar € 669.848 eind 2017, oftewel een toename van 16,3%. Aan het eind van 2017 waren er 190 openstaande vorderingen van 139 verschillende debiteuren. Ten slotte is in 2017 een bedrag van € 2.297 buiten invordering gesteld.

Bezwaarschriften

In 2017 zijn 13 bezwaren binnengekomen voor de gemeente Brielle en 17 bezwaren afgehandeld. In 2016 zijn er 22 bezwaren voor Brielle ingediend. Er is qua **ingediende** bezwaren in 2016 dus een afname te zien ten opzichte van 2016.

Hieronder is weergegeven tot welke uitspraken de bezwaren hebben geleid, die door Nissewaard namens Brielle zijn afgehandeld.

Uitspraak	2016	2017
Ongegrond	15	9
Ingetrokken	6	4
KNO/KOG	1	1
Gegrond	1	2
Niet-ontvankelijk	2	1
Totaal	25	17

Financieel overzicht taakveld

6. Inkomensvoorziening	2015	2016	2017
<u>Bijstandsuitkeringen</u>			
Pwet/IOAW uitkeringen	3.191.333	3.380.197	3.247.578
terugvordering uitkeringen	-100.247	-143.533	-162.508
rijksbijdrage inkomensdeel	-	-	-
	<u>2.465.970</u>	<u>2.690.930</u>	<u>-2.910.555</u>
	625.116	545.734	174.515
<u>Bijstand zelfstandigen</u>			
BZ uitkeringen	3.774	0	-150.825
aflossing leenbijstand	-91.783	-31.660	-178.471
vast budget BBZ	-1.304	-10.070	93.827
	<u>-89.313</u>	<u>-41.730</u>	<u>-235.469</u>
<u>Minimabeleid</u>			
persoonlijk minima budget	77.125	80.750	105.400
ziektekosten verzekering	75.351	76.724	102.204
bijzondere bijstand	139.461	132.805	203.380
armoedebestrijding kinderen			8.300
leenbijstand (aflossing)	<u>-48.282</u>	<u>-29.470</u>	<u>-60.373</u>
	243.655	260.809	358.911
kwijtschelding gemeentelijke heffingen	131.810	126.093	124.311

correctie voorga

correctie 2016

Bedragen zijn exclusief personeelslasten en andere overhead

8. BEGELEIDE PARTICIPATIE EN ARBEIDSPARTICIPATIE

Begeleide participatie

Onder begeleide participatie valt het 'beschut werken'. Gemeenten hebben de plicht beschutte werkplekken in te vullen. In 2017 is er één beschutte werkplek opgestart. De verwachting is dat deze plaats in 2018 wordt geformaliseerd. Er waren niet meer kandidaten met de benodigde UWV-indicatiestelling.

Daarnaast valt hieronder de sociale werkvoorzieningen en het begeleid werken. Hier waren in de eerste drie kwartalen 22 en in het laatste kwartaal 21 arbeidsplaatsen ingevuld.

Begeleid participatie	2016	2017
Beschut werken	n.v.t.	1 plek ingericht
Sociale werkvoorziening en begeleid werken	23 arbeidsplaatsen	21 arbeidsplaatsen

Arbeidsparticipatie

Hieronder vindt u de resultaten van de re-integratiewerkzaamheden voor bijstandsgerechtigden. In 2017 zijn 70 personen uitgestroomd uit de bijstand en dat is 1 meer dan in 2016. De aantrekkende economie zorgt dus nog niet voor extra uitstroom. Dit is onder ander te wijten aan het granieten bestand (personen die langdurig in de uitkering zitten). De werk gerelateerde uitstroom bedraagt 32,9% en dat is 1,9% lager dan over 2016 en circa 10% lager dan in de jaren daarvoor. Vooral de uitstroom vanwege verhuizing naar een andere gemeente en/of buitenland is in 2017 hoog vergeleken met voorgaande jaren. In tabel 1.6 is een vergelijking te zien van de uitstroom voor de periode 2013 t/m 2017.

'Nissewaard werkt' is het arbeidsontwikkelbedrijf dat trajecten richting werk uitvoert. In het jaar 2017 zijn 21 trajecten beëindigd, zoals in onderstaande tabel is weergegeven.

Nissewaard werkt!	2016	2017
Aantal beëindigde trajecten	46	21
waarvan uitstroom volledig	16	17
waarvan uitstroom parttime	2	1
waarvan geen uitstroom	28	3
% Uitstroom	34,8	81,0

Uit tabel "Nissewaard werkt" blijkt, dat het uitstroompercentage in 2017 veel hoger ligt dan in 2016. Wel ligt het totaal aantal beëindigde trajecten in 2017 met 21 wel op een lager niveau als in 2016 met 46. Eén van de redenen van het lager aantal beëindigde trajecten is dat de maximale trajectduur verlengd is. Vandaar ook de sterke daling van het aantal personen met geen uitstroom van 28 in 2016 naar 3 in 2017.

Financieel overzicht taakveld

7. Begeleide participatie en arbeidsparticipatie	2015	2016	2017
<i><u>Sociale werkvoorziening</u></i>			
doorbetaling rijksbijdrage WSW aan WSW bedrijven	630.638	598.871	0
bijdrage exploitatietekort De Welplaat	22.019	27.824	9.379
	652.657	626.695	9.379
<i><u>Re-integratie- en participatievoorzieningen</u></i>			
Nissewaard werkt!	36.196	26.377	5.898
overige re-integratievoorzieningen	110.243	112.511	111.022
	146.439	138.888	116.920

Bedragen zijn exclusief personeelslasten en andere overhead

9. VLUCHTELINGEN

De gemeente Brielle had in 2017 een taakstelling om 40 vluchtelingen te plaatsen. De gemeente Brielle heeft deze taakstelling ruimschoots gerealiseerd. Er zijn in het jaar 2017, zijn 44 plaatsingen gerealiseerd. Er zijn geen achterstanden in de taakstelling.

Stichting Vluchtelingenwerk ontving in 2017 € 48.964 subsidie en voerde daarvoor de volgende taken uit:

- eenjarige maatschappelijke begeleidingstrajecten
- opvang herhuisvesters
- opvang nareizigers
- eenjarige taalcoachingstrajecten
- info-punt

Financieel overzicht taakveld

8. Vluchtelingen	2015	2016	2017
noodopvang vluchtelingen	64.255		
rijksbijdrage noodopvang	<u>-59.700</u>		
	4.555		
overige kosten vluchtelingen	8.398	1.410	0
baten vluchtelingen	<u>-15.000</u>	<u>-6.740</u>	<u>-42.660</u>
	-6.602	-5.330	-42.660

N.B. de subsidie aan Vluchtelingenwerk wordt verantwoord onder taakveld Samenkracht

Bedragen zijn exclusief personeelslasten en andere overhead